



UNIVERSITÀ DEGLI STUDI DI TRIESTE
DIPARTIMENTO FISICA ▼
 (232) FISICA (SEDE: TRIESTE) ▼
 ANALISI MATEMATICA I

anno 2020/2021
 Opinione degli studenti sulla didattica erogata

1 Docenti	125 Schede totali	7 Osservazioni
---------------------	-----------------------------	--------------------------

Filtri

Anno: 2020 | 2021
 Frequenza: Selezionati tutti (2)
 Docenti: ANALISI MATEMATICA I | 125

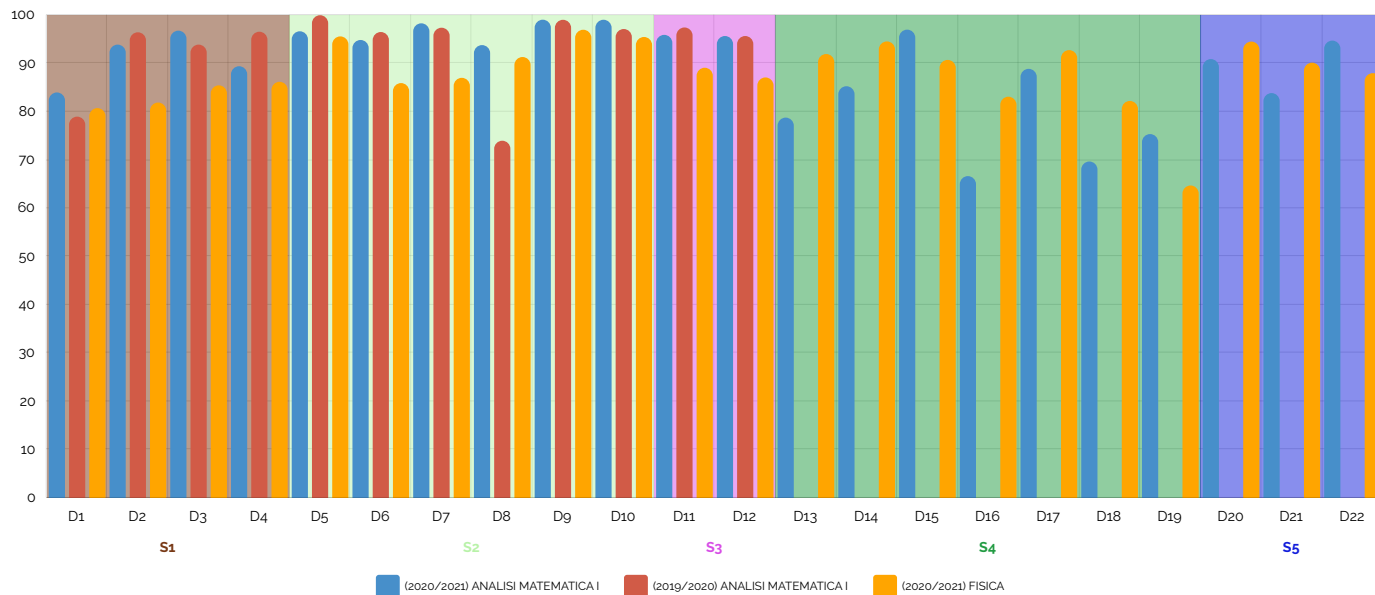
[Home](#) | [Offerta formativa](#) | [Bersaglio](#) | [Variazioni](#) | [Profilo valutazioni](#) | **Tavola di riepilogo** | [Analisi per domanda](#) | [Suggerimenti](#) | [Osservazioni](#) | [Info](#)

Tavola di riepilogo delle valutazioni

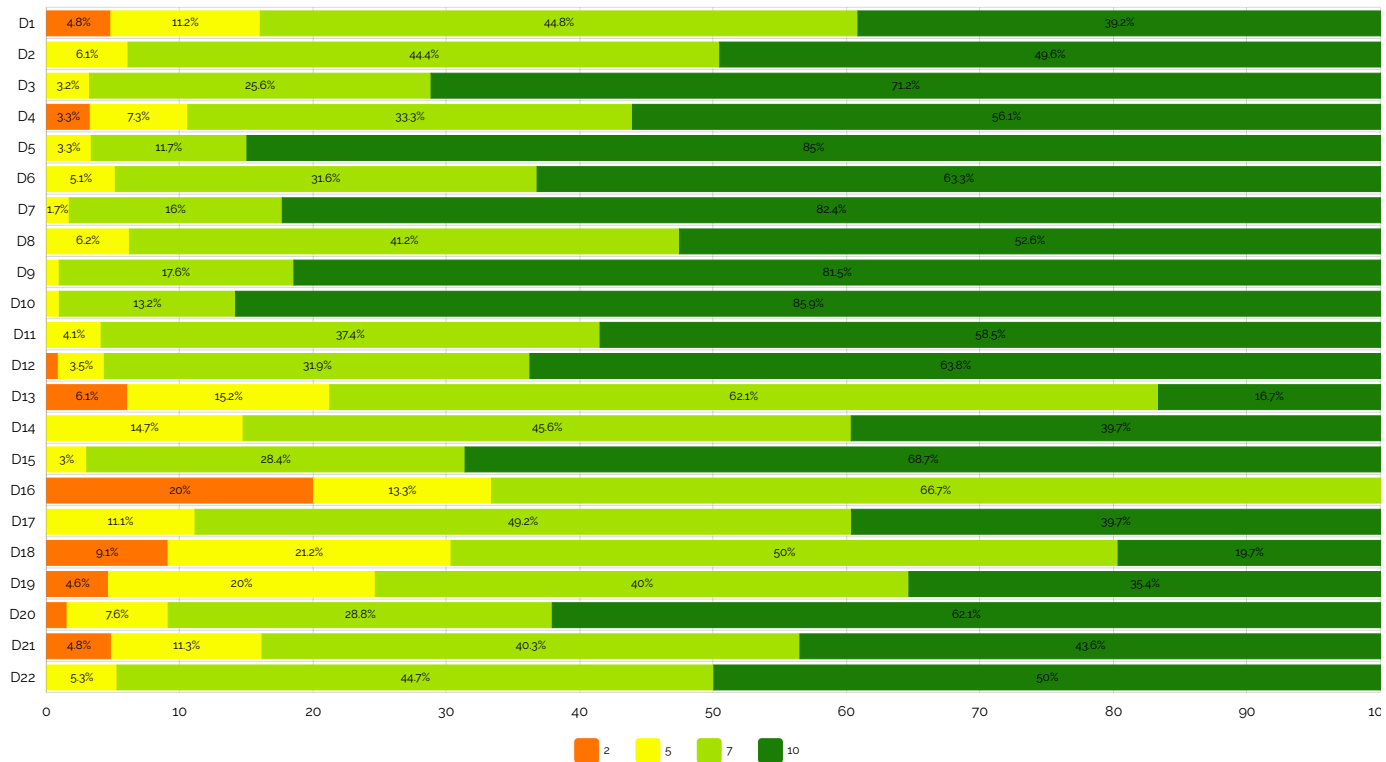
	Risposte	Non Risposte	P1 % valutazioni < 6	P2 % valutazioni ≥ 6	Media	SQM	(2020/2021) FISICA	Anno precedente
D1	125	--	16.00%	84.00%	7.71	2.169	7.59	7.59
D2	115	10	6.09%	93.91%	8.37	1.693	7.64	8.42
D3	125	--	3.20%	96.80%	9.07	1.504	8.08	8.65
D4	123	2	10.57%	89.43%	8.37	2.074	8.15	9.11
D5	120	5	3.33%	96.67%	9.48	1.277	9.11	9.72
D6	117	8	5.13%	94.87%	8.79	1.643	8.14	8.73
D7	119	6	1.68%	98.32%	9.44	1.246	8.01	9.22
D8	97	28	6.19%	93.81%	8.45	1.702	8.54	7.56
D9	108	17	0.93%	99.07%	9.43	1.224	8.94	9.07
D10	106	19	0.94%	99.06%	9.56	1.113	9.03	9.40
D11	123	2	4.07%	95.93%	8.67	1.627	8.29	8.78
D12	116	9	4.31%	95.69%	8.80	1.695	7.98	8.91
D13	66	59	21.21%	78.79%	6.89	1.915	8.09	--
D14	68	57	14.71%	85.29%	7.90	1.846	8.79	--

D15	67	58	2.99%	97.01%	9.00	1.528	8.50	--
D16	15	110	33.33%	66.67%	5.73	2.052	7.49	--
D17	63	62	11.11%	88.89%	7.97	1.769	8.61	--
D18	66	59	30.30%	69.70%	6.71	2.210	7.53	--
D19	65	60	24.62%	75.38%	7.43	2.243	6.84	--
D20	66	59	9.09%	90.91%	8.64	1.911	8.91	--
D21	62	63	16.13%	83.87%	7.84	2.226	8.46	--
D22	38	87	5.26%	94.74%	8.39	1.685	8.00	--

P2: Giudizi positivi per quesito (valori %)



Distribuzione delle valutazioni ottenute (valori %)



Sis ValDidat - 4.1.7v - Copyright© 2019-2020 -  (http://www.valmonsrl.it/) all rights reserved.

Per informazioni: info@valmonsrl.it (mailto:info@valmonsrl.it)



UNIVERSITÀ DEGLI STUDI DI TRIESTE
DIPARTIMENTO MATEMATICA E GEOSCIENZE ▼
 (269) MATEMATICA (SEDE: TRIESTE) ▼
 ANALISI 3

anno 2020/2021
 Opinione degli studenti sulla didattica erogata

1 Docenti	29 Schede totali	3 Osservazioni
---------------------	----------------------------	--------------------------

Filtri

Anno: 2020 | 2021
 Frequenza: Selezionati tutti (2)
 Docenti: ANALISI 3 29 schede

- Home
- Offerta formativa
- Bersaglio
- Variazioni
- Profilo valutazioni
- Tavola di riepilogo**
- Analisi per domanda
- Suggerimenti
- Osservazioni
- Info

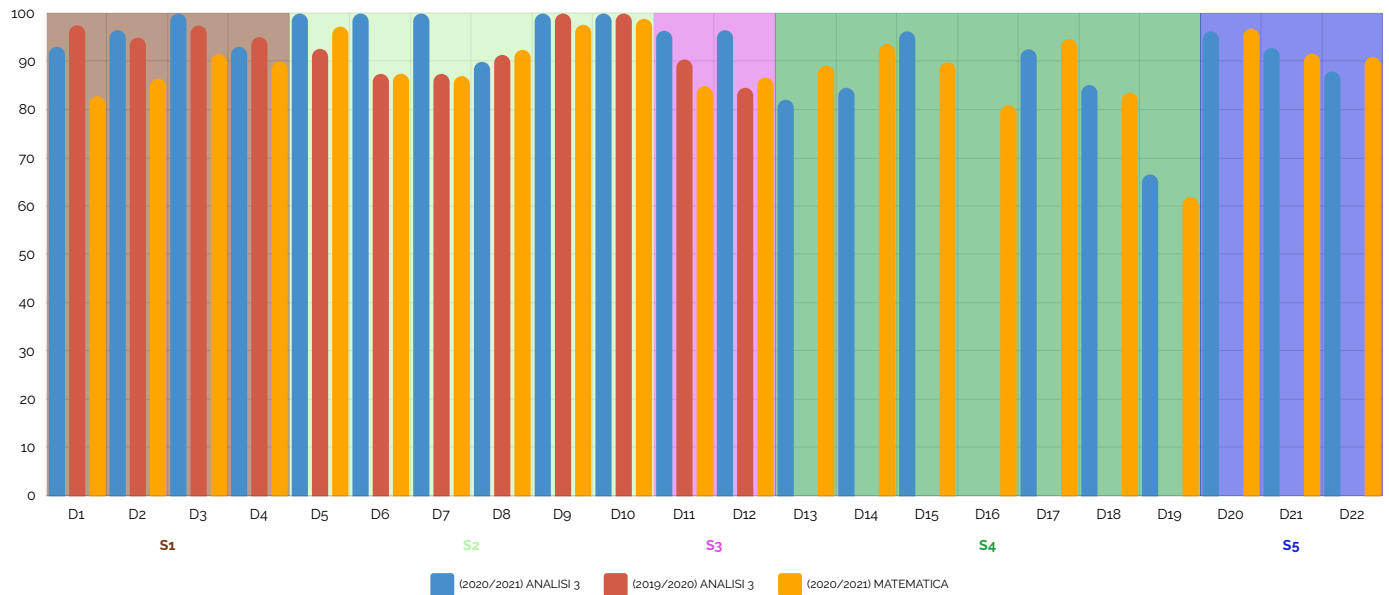
Tavola di riepilogo delle valutazioni

(2020/2021) ANALISI 3: **29** |
 (2019/2020) ANALISI 3: **43** |
 (2020/2021) MATEMATICA: **843**

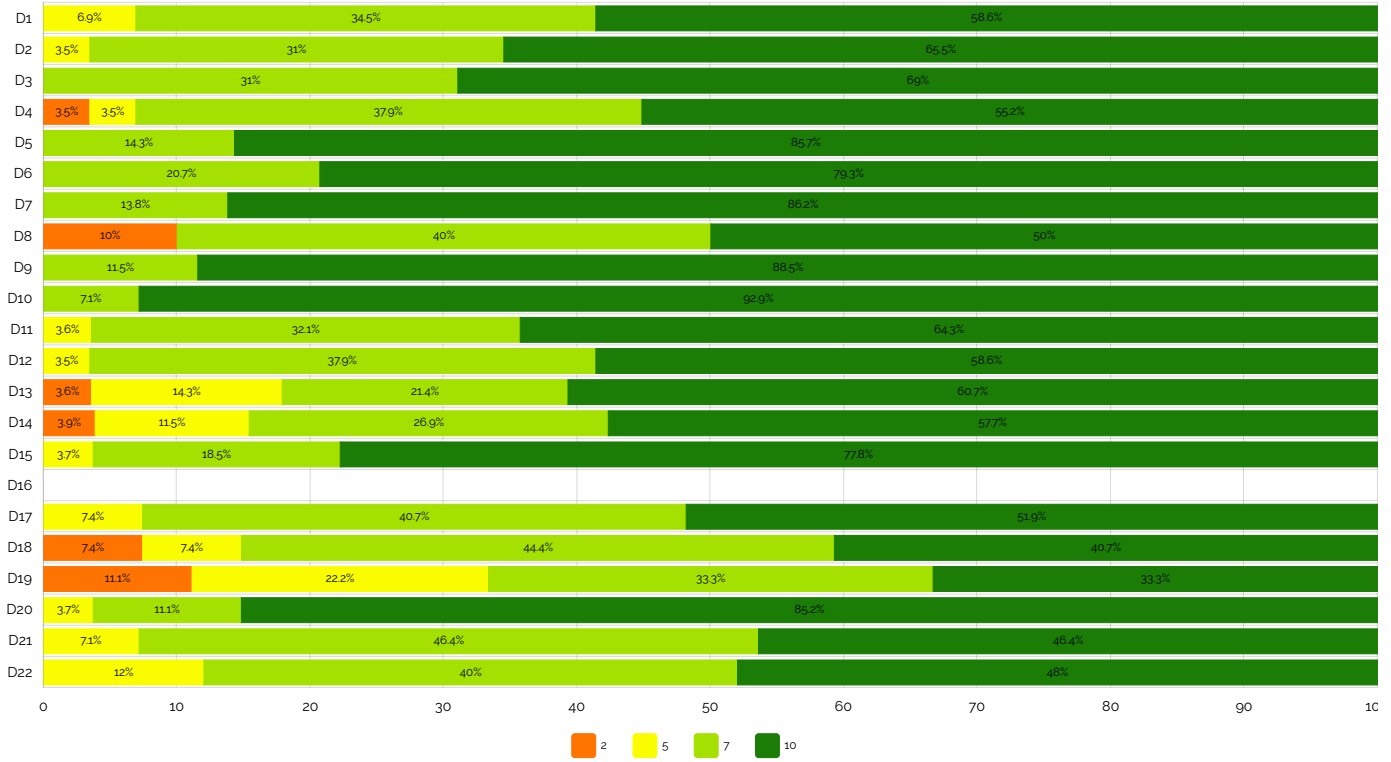
	Risposte	Non Risposte	P1 % valutazioni < 6	P2 % valutazioni ≥ 6	Media	SQM	(2020/2021) MATEMATICA	Anno precedente
D1	29	--	6.90%	93.10%	8.62	1.741	7.84	8.49
D2	29	--	3.45%	96.55%	8.90	1.589	8.04	8.55
D3	29	--	--%	100.00%	9.07	1.412	8.35	8.98
D4	29	--	6.90%	93.10%	8.41	2.027	8.28	8.95
D5	28	1	--%	100.00%	9.57	1.069	9.28	8.90
D6	29	--	--%	100.00%	9.38	1.237	8.03	7.65
D7	29	--	--%	100.00%	9.59	1.053	8.05	7.80
D8	10	19	10.00%	90.00%	8.00	2.582	8.36	7.77
D9	26	3	--%	100.00%	9.65	0.977	8.93	8.58
D10	28	1	--%	100.00%	9.79	0.787	9.23	8.89
D11	28	1	3.57%	96.43%	8.86	1.604	7.87	7.67
D12	29	--	3.45%	96.55%	8.69	1.628	7.90	7.38
D13	28	1	17.86%	82.14%	8.36	2.297	8.39	--
D14	26	3	15.38%	84.62%	8.31	2.259	8.76	--

D15	27	2	3.70%	96.30%	9.26	1.457	8.45	--
D16	2	27	--	--	--	--	--	--
D17	27	2	7.41%	92.59%	8.41	1.760	8.67	--
D18	27	2	14.81%	85.19%	7.70	2.350	7.67	--
D19	27	2	33.33%	66.67%	7.00	2.631	6.80	--
D20	27	2	3.70%	96.30%	9.48	1.312	8.96	--
D21	28	1	7.14%	92.86%	8.25	1.735	8.56	--
D22	25	4	12.00%	88.00%	8.20	1.871	8.29	--

P2: Giudizi positivi per quesito (valori %)



Distribuzione delle valutazioni ottenute (valori %)



Sis ValDidat - 4.1.7v - Copyright© 2019-2020 -  (http://www.valmonsrl.it/) all rights reserved.

Per informazioni: info@valmonsrl.it (mailto:info@valmonsrl.it)